


TROUSSE PÉDAGOGIQUE

Feelings



Nouvelle stratégie d'apprentissage d'une langue seconde:

Inviter l'enfant à observer, c'est le premier pas pour apprendre. Même sans comprendre tous les mots, il peut deviner ce qu'il voit grâce aux images, gestes et expressions. Montrez-lui que comprendre, c'est d'abord regarder. Parlez de ce que vous voyez ensemble: « Qu'est-ce que tu vois? » Montrez l'exemple: « Je pense qu'elle est contente. » Valorisez les idées que votre enfant partage, sans corriger. Ainsi, vous renforcez sa confiance et son envie de participer.

Objectif:

En observant attentivement ce qu'il voit, l'enfant développe sa curiosité, sa compréhension et son oreille pour les sons. Cette attention soutenue l'aide à reconnaître les mots, les intonations et le sens général d'une situation. Plus cette exploration devient régulière, plus l'anglais lui semblera naturel et familier.

Comment:

Avant et pendant l'exploration des troussees ou des capsules, invitez votre enfant à observer ce qu'il voit. Commentez ensemble les images, les gestes ou les expressions: cela l'aidera à comprendre sans pression.



Première
stratégie

I look
Je regarde

Avantages de l'apprentissage précoce d'une langue seconde:

En bas âge, le cerveau des enfants est particulièrement réceptif aux nouveaux sons et mots. Ils peuvent assimiler facilement une langue, comme ils l'ont fait pour leur langue maternelle — **en jouant, en écoutant et en observant, ils apprennent sans effort conscient**. C'est à partir de cette réalité qu'Anglais 101 a conçu ses programmes d'éveil à l'anglais: pour apprendre tout naturellement... dès le jeune âge.

Activités et jeux: **Feelings**

1. Capsules éducatives

Découvrez des capsules pour les **adultes** (**astuces et stratégies simples**) et des capsules pour les **enfants** (**vocabulaire, chansons et jeux** sur le thème des émotions), à écouter à votre rythme et aussi souvent que vous le souhaitez.

2. Vocabulaire

Voir le document PDF **Trousse vocabulaire Feelings**.
Notre personnage vous présente les mots de vocabulaire liés aux émotions. Nous vous conseillons d'imprimer ces illustrations et de les regarder régulièrement avec votre enfant.

3. Chansons

Voici quelques chansons, aimées des jeunes, pour explorer le vocabulaire des émotions tout en s'amusant!

MY HAPPY SONG

IF YOU'RE HAPPY

THIS IS A HAPPY FACE

Ces chansons sont disponibles sur YouTube et proviennent du site SuperSimpleSongs.com. Les droits d'auteur appartiennent à SkyShip Entertainment 2006-2025.

4. Jeux

Voici quelques idées de jeux simples à explorer:

HOW DO YOU FEEL TODAY?: Posez cette question aux enfants tous les jours et invitez-les à pointer une illustration ou à mimer une émotion pour vous répondre.

SHOW ME... : Imprimez et découpez les illustrations des émotions. Disposez-les dans la pièce, puis nommez une émotion à voix haute. L'enfant doit trouver la bonne carte et la pointer.

HOW ARE YOU?: Un enfant mime une émotion, les autres doivent la deviner.


THE EMOTION DANCE: Jouez une musique joyeuse et dansez en mode **I am happy**. Changez pour une musique lente **I am sad**. Vous pouvez poursuivre avec **I am angry** et **I am sleepy**.

Tout le matériel clé en main est disponible sur Anglais101.ca dans la section Programmes.



Suggestion de calendrier pour vous simplifier la vie.

Celui-ci est créé sur une base mensuelle,
mais peut être utilisé à votre rythme et selon votre réalité.



Feelings

Semaine 1

**CAPSULE ADULTE :
ASTUCES ET STRATÉGIES**
CAPSULE ENFANT #1 - NEW WORDS, NEW FUN!
CHANSON: MY HAPPY SONG
JEU: HOW DO YOU FEEL TODAY?

Semaine 2


CAPSULE ENFANT #2 - SING AND PLAY!
CHANSON: IF YOU'RE HAPPY
JEU: SHOW ME...

Semaine 3

CAPSULE ENFANT #3 - ACTIVE ENGLISH!
CHANSON: THIS IS A HAPPY FACE
JEU: HOW ARE YOU?

Semaine 4

CAPSULES ENFANTS #1 - 2 - 3
**CHANSON: Choisissez l'une des trois chansons (ou les trois),
puis chanter et danser librement au rythme de celles-ci.**
JEU: THE EMOTION DANCE



Si cette première
exploration vous plaît,
d'autres thématiques
tout aussi amusantes
vous attendent pour
continuer l'aventure!

Explorez notre site
Anglais101.ca



Anglais
101